DIGITAL TECHNOLOGY IN EACH TILE

GENERAL CATALOGUE 2015

KERRANOVA

CONTENTS

KERRANOVA 4

Thousand Abilities 6

Surface 8

STONE STYLE 10

Genesis 12

Eterna 26

Black & White 38

Onice 50

Shakespeare 62

Terra 74

Premium Marble 86

WOOD STYLE 98

Timber 100

Forest 112

Mosaic 124

Условные обозначения
и сертификаты на продукцию 126

Пособие
по укладке плитки 128

Норма
упаковки и отгрузки 130

KERRANOVA

Каталог, который сейчас перед Вами, разработан специально для дистрибьюторов, профессиональных строителей, архитекторов и дизайнеров, продавцов, специализированных магазинов и снабженцев – всех тех людей, благодаря которым керамический гранит **TM KERRANOVA** доходит до конечных потребителей.

Генеральный каталог содержит исчерпывающую информацию о керамическом граните, которая позволит Вам оперативно и грамотно презентовать продукцию Вашим потребителям, рассказать о преимуществах и уникальных особенностях данного материала.

Генеральный каталог **TM KERRANOVA** – это эффективный инструмент в продвижении одноименной продукции на рынке отделочных материалов.

WEB CATALOGUE KERRANOVA

Антивандальные свойства - Керамогранит TM KERRANOVA с особым покрытием невозможно испачкать даже перманентным маркером. Все следы красителя легко удаляют влажной салфеткой.

Суперполировка / Super Polished - После лаппатирования мельчайшие поры на поверхности керамогранита заполняются специальным составом, препятствующим проникновению загрязнений.

FLOOR TILES

Применение в качестве напольного покрытия: нескользкий, износостойкий и большеформатный керамогранит.
Рекомендуется использовать дополнительные защитные средства для керамогранита.

WALL TILES

Керамогранит меньших форматов для использования в интерьере в качестве облицовки стен и большеформатный для систем вентилируемых фасадов

HEAVY TRAFFIC

Для мест с большой проходимостью, прекрасно подходит для торговых центров, магазинов, стадионов.

MEDIUM TRAFFIC

Для мест со средней и небольшой проходимостью, идеально для бутиков, салонов, ресторанов и частных интерьеров.

Частные интерьеры / Residentail interiors
Огромный выбор фактур и цветов позволит создать интерьер в любом стиле – от классики и прованса до хай-тека и лофта.

Отели, рестораны, кафе, бары / HoReCa
Разнообразные фактуры позволят создать запоминающийся и оригинальный интерьер любого заведения.

Бизнес центры / Business centers
Коллекции идеально подходят для создания стильного облика современного города.

Бассейны / Swimming pools
Бассейн станет безопаснее благодаря антискользящим поверхностям керамогранита, а фактуры и цвета позволят реализовать любой замысел.

Общественные интерьеры / Commercial interiors
Стильные, практичные коллекции для проектов школ, университетов, муниципальных зданий.

Развлекательные центры / Leisure centers
Строгий классический дизайн для учреждений культуры и яркие цвета для развлекательных центров.

Салоны красоты / Beauty salons
Высокие эстетические характеристики позволят создать атмосферу СПА в любом помещении.

Торговые центры / Trade centers
Оригинальные фактуры выделят каждый проект, а высокая износостойкость выдержит любые нагрузки.

Вентилируемые фасады / Rainscreens.
Высокая морозоустойчивость и пожарная безопасность позволяют использовать керамогранит в качестве облицовочного материала для фасадов зданий и сооружений.

Теплые полы / Underfloor heating
Благодаря высокой теплопроводности, прочности и стойкости к механическим повреждениям керамогранит идеален для использования в системе “теплый пол”.

Спортивные комплексы / Sports complexes .
Соответствие всем требованиям к стройматералам позволяют использовать керамогранит в зонах с максимальной нагрузкой на напольное покрытие.

THOUSAND ABILITIES

DECOR PRINT

Разработанные к каждой коллекции печатные декоры - прекрасная возможность создать индивидуальный проект как домашнего, так и коммерческого интерьера.
Огромный выбор орнаментов и форматов позволят создать интерьер в любом стиле, классическом и современном, расставить нужные акценты и придать дизайну законченный вид.

DECOR CUT

Декоры, изготовленные с применением технологии гидроабразивной резки, поражают своей красотой и изяществом линий.
Они станут истинным украшением любого интерьера, а широкие возможности технологии позволяют создать панно по индивидуальному эскизу.

COLOR

Широкая цветовая гамма - от спокойных и нейтральных цветов, белого мрамора калаката, жемчужного и бежевого, до насыщенных и ярких оттенков коричневого, черного и серого.
Внутри каждой коллекции цвета артикулов гармонично сочетаются друг с другом, что идеально для решения с зонированием помещений или контрастных вариантов раскладки.

- white
- pearl
- yellow
- beige
- braun
- grey
- black

SURFACE & APPLICATIONS

Придать оригинальный вид интерьеру позволит использование различных фактур поверхностей: рельефной глазурованной, тактильно не отличимой от натурального дерева, глазурованной блестящей, имитирующей мрамор, и идеально гладкой лаппатированной поверхности, передающей всю игру красок натурального камня.

LR — **LR | Lappato |** Лаппатированный Ректифицированый

SR — **SR | Structure |** Структурированный Ректифицированый

NR — **NR | Natural |** Натуральный Ректифицированый

CR — **CR | Sugar |** Sugar -эффект Ректифицированый

G — **G | Glossy |** Глянцевый Калиброванный

S — **S | Structure |** Структурированный Калиброванный

Зоны применения керамогранита

FORMATS

С помощью различных форматов можно достичь даже визуальной корректировки геометрических особенностей помещения - сделать его более компактным либо просторным, менее длинным либо более широким.
А декоративные элементы, плинтуса и ступени позволят без особого труда завершить отделку помещения или входной зоны.

60 x 60 x 1 cm

40 x 40 x 0.9 cm

30 x 60 x 1 cm

Step 29.4 x 60 x 1 cm

Skirting 60 x 7.6 x 1 cm

MOSAIC

Мозаика из керамогранита может быть не только отделочным материалом, но и оригинальным украшением, стильным решением для любого интерьера, будь то классический или ультрасовременный стиль.
Мозаика в интерьере будет смотреться изысканно, роскошно и придавать особый шарм пространству.

Тип мозаики **m07**
30.7 x 30.7 см
Для коллекций:
Black & White, Eterna, Shakespeare, Genesis.

Тип мозаики **m11**
30.7 x 30.7 см
Для коллекций:
Eterna, Terra, Shakespeare.

Тип мозаики **m12**
24.5 x 24.5 см
Для коллекций:
Shakespeare.

Тип мозаики **m13**
30.7 x 30.7 см
Для коллекций:
Black & White, Terra.

Тип мозаики **m14**
30.7 x 30.7 см
Для коллекций:
Black & White, Eterna.

DESIGN TIPS

Специально для Вас в каталоге представлены готовые решения и примеры использования керамогранита в различных помещениях.
Все планировки выполнены в соответствии со строительными нормами и могут использоваться в качестве идеи для Вашего интерьера.

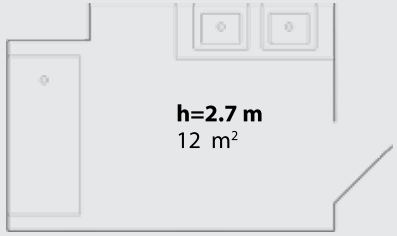

K-108 / LR
30 x 60 см,
использовано 6 м²

K-90 / LR
30 x 60 см,
использовано 21 м²

K-101 / S(G) / m07
30.7 x 30.7 x 0.9 см,
использовано 4 м²

ONLINE PLAN

Попробуйте создать свой интерьер! На сайте для Вас разработан онлайн-планировщик раскладки плитки, который позволит создать индивидуальный проект и оценить его стоимость.
Достаточно задать размеры помещения, выбрать коллекции и можно воплощать все идеи на
http://kerranova.ru/plan/

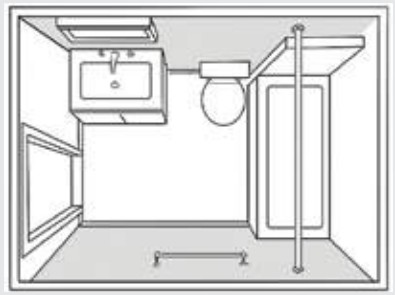

Онлайн-калькулятор ТМ KERRANOVA

http://kerranova.ru/plan/

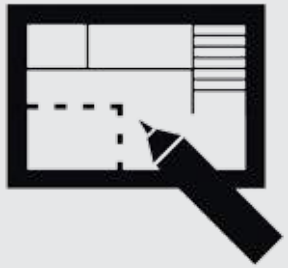

Данный логотип означает, что Вы можете посчитать ваш проект с помощью онлайн-планировщика http://kerranova.ru/plan/

Продукт **TM KERRANOVA** - это максимально достоверный аналог природных материалов, который вобрал в себя все лучшие свойства настоящего гранита. В отличие от натурального оникса и мрамора, керамический гранит **TM KERRANOVA** обладает лучшими прочностными характеристиками, меньшим водопоглощением, значительно более стойкий к загрязнению и образованию пятен. Практичность керамогранита в жилых помещениях неоспорима: он прочнее линолеума, не боится пролитой воды как паркет и ламинат, не теряет внешнего вида со временем, как ковролин.

Продукт **TM KERRANOVA** экологичен и не радиоактивен, как некоторые виды натуральных отделочных камней.

Артикул включает в себя буквенно-цифровое уникальное обозначение (K-34, K-935, K-101 и др.) и условное обозначение типа поверхности:
L (лаппатированная),
N (натуральная),
S (структурированная),
C (sugar-эффект),
G (глянцевая).

Добавление к типу поверхности буквы **R** означает, что керамогранит ректифицирован (позволяет укладывать бесшовным методом, но как производитель мы рекомендуем шов 2-3 мм).

LR | Lappato | Лаппатированный ректифицированный керамогранит – образуется в процессе полирования глазурованной поверхности, в зависимости от степени полирования достигаются различные визуальные эффекты. Благодаря лаппатированию, материал приобретает блеск и эффект глубины цвета и рисунка.

Genesis | *стр. 18*
Eterna | *стр. 30*
Black & White | *стр. 42*
Onice | *стр. 52, 54*
Shakespeare
Terra | *стр. 76, 78*
Premium Marble | *стр. 88, 90*
Timber
Forest

NR | Natural | Натуральный ректифицированный керамогранит - образуется в процессе полирования глазурованной поверхности специальными мягкими щетками, благодаря чему достигается эффект матовой поверхности. В некоторых источниках, такой керамогранит называют лощеным или сатинированным.

Genesis
Eterna
Black & White | *стр. 42*
Onice
Shakespeare
Terra
Premium Marble
Timber
Forest

SR | Structure | Структурированный ректифицированный керамогранит -
образуется в процессе рельефного прессования. Керамогранит с рельефной поверхностью не только визуально, но и по тактильным ощущениям имитирует природный аналог.

CR | Sugar | Ректифицированный керамогранит с Sugar-эффектом – образуется в результате добавления гранили в глазурь и дальнейшей обработки поверхности с помощью технологии лаппатирования.

S | Structure | Структурированный калиброванный керамогранит– образуется в процессе рельефного прессования и в результате покрытия поверхности матовой глазурью, что позволяет подчеркнуть натуральность фактуры некоторых природных материалов, например, мрамора, доломита.

G | Glossy | Керамогранит калиброванный с глянцевой, блестящей поверхностью -
образуется в результате покрытия поверхности глянцевой глазурью, что позволяет с большой точностью воспроизводить фактуру редких пород мрамора.

Genesis | *cmp. 18*
Eterna
Black & White
Onice
Shakespeare | *cmp. 66*
Terra | *cmp. 76, 78*
Premium Marble
Timber | *cmp. 102, 104*
Forest | *cmp. 114, 116*

Genesis
Eterna | *cmp. 30*
Black & White | *cmp. 42*
Onice
Shakespeare
Terra
Premium Marble
Timber
Forest

Genesis | *cmp. 18*
Eterna
Black & White
Onice
Shakespeare | *cmp. 66*
Terra
Premium Marble
Timber
Forest

Genesis | *cmp. 18*
Eterna
Black & White
Onice
Shakespeare | *cmp. 66*
Terra
Premium Marble
Timber
Forest

STONE STYLE

Красота керамического гранита **TM KERRANOVA** сравнима с красотой камня, созданного природой

Современные технологии цифровой печати на керамограните позволяют в точности имитировать любую природную фактуру (мрамор, травертин, сланец), что значительно расширяет возможности применения редких камней в самых обычных помещениях.
В этом главное преимущество **TM KERRANOVA**

S 40 x 40 cm

GENESIS

SR 30 x 60 cm

G 40 x 40 cm

SR 60 x 60 cm

LR 60 x 60 cm

color

graphic faces

K-101

Beige / Бежевый
60 x 60 cm
30 x 60 cm
40 x 40 cm

LR SR G S

K-105

Brown / Коричневый
60 x 60 cm
30 x 60 cm
40 x 40 cm

LR SR G S

FLOOR
Genesis
K-101 / SR
60 x 60 x 1 cm

color

graphic faces

K-103

Grey / Серый
60 x 60 cm
30 x 60 cm

LR SR

K-108

Dark Grey / Темно - серый
60 x 60 cm
30 x 60 cm
40 x 40 cm

LR SR G S

FLOOR
Genesis
K-108 / G
40 x 40 x 0.9 cm

lappato
60 x 60 cm, 60 x 30 cm

MT

Рекомендуемая область применения керамогранита с лаппатированной поверхностью:

structure
60 x 60 cm, 60 x 30 cm

MT

Рекомендуемая область применения керамогранита со структурированной поверхностью:

structure
40 x 40 cm

MT



Рекомендуемая область применения керамогранита со структурированной поверхностью

glossy
40 x 40 cm

MT

Рекомендуемая область применения керамогранита с глянцевой поверхностью:

FLOOR
Genesis
K-103 / LR
60 x 60 x 1 cm



60 x 60 x 1 cm

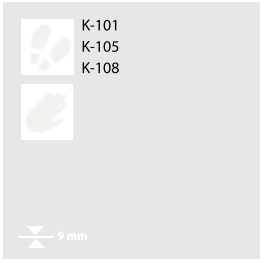

40 x 40 x 0.9 cm

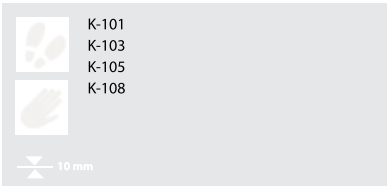

30 x 60 x 1 cm



Step 29.4 x 60 x 1 cm

Skirting 60 x 7.6 x 1 cm

19.8 x 60 x1 cm*



9.8 x 60 x1 cm*

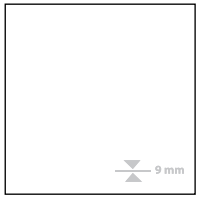

29.8 x 29.8 x1 cm*

19.8 x 19.8 x1 cm*



40 x 40 x 0.9 cm*

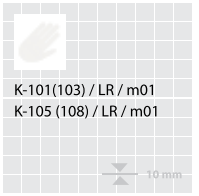

30 x 30 cm



30.7 x 30.7 x 0.9 cm*

K-101/S(G)/m07
K-105/S(G)/m07
K-108/S(G)/m07

*- производится под заказ

floor

GT-251 / gr **
20 x 60 см,
использовано 8 м²
** TM GRASARO

wall

K-90 / LR
30 x 60 см,
использовано 21 м²

K-108 / LR
30 x 60 см,
использовано 6 м²

K-101 / S(G) / m07
30.7 x 30.7 x 0.9 см,
использовано 4 м²

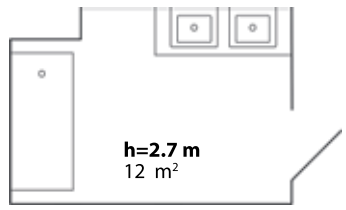

Попробуйте создать свой интерьер
на сайте **http://kerranova.ru/plan/**

DESIGN TIPS

Decor cut
K-101 / d01
120 x 120 x 1 cm*

LR SR

Decor cut
K-108 / d03
80 x 80 x 0.9 cm*

G S

Decor cut
K-101 / d02
60 x 60 x 1 cm*

LR SR

Панно Genesis

Decor cut
K-101 / d02
120 x 120 cm*

LR SR

Decor cut
K-103 / d01
120 x 120 cm*

LR SR

Decor cut
K-105 / d01
120 x 120 cm*

LR SR

Decor cut
K-108 / d01
120 x 120 cm*

LR SR

Варианты резки

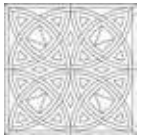

		m²	kg		m²	kg	LR	S	SR	G	NR	CR
Tile size	60 x 60 x 1 cm	0.36	~ 8.25	4	1.44	~ 33	+	-	+	-	-	-
Tile size	30 x 60 x 1 cm	0.18	~ 4.13	6	1.08	~ 25	+	-	+	-	-	-
Tile size	40 x 40 x 0.9 cm	0.16	~ 3.35	9	1.44	~ 31	-	+	-	+	-	-
Mosaic	30 x 30 x 1 cm	0.09	~ 1.73	10	0,9	~ 18	+	-	+	-	-	-
Decor	120 x 120 x 1 cm	1.44	~ 34	1	1.44	~ 34	+	-	+	-	-	-
Decor	80 x 80 x 0.9 cm	0.64	~ 13.4	1	0.64	~ 13.4	-	+	-	+	-	-

*- все представленные декоры производятся под заказ

FLOOR
Genesis
K-108/ LR
60 x 60 x 1 cm

HIGHLIGHTS

WALL
K-101 / S(G) / m07
30.7 x 30.7 x 0.9 см

FLOOR
Decor cut
K-101 / SR / d02
120 x 120 x 1 cm

MOSAIC
K-101 / S(G) / m07
30.7 x 30.7 x 0.9 см

COLOR COMPLEMENTS

ETERNA

LR 30 x 60 cm



LR 39 x 39 cm

CR 60 x 60 cm

LR 60 x 60 cm

color

graphic faces

K-40

Light Beige / Светло-бежевый
60 x 60 cm
30 x 60 cm

LR CR

K-41

Beige / Бежевый
60 x 60 cm
30 x 60 cm
39 x 39 cm

LR CR



K-42

Brown / Коричневый
60 x 60 cm
30 x 60 cm
39 x 39 cm

LR CR

FLOOR
Eterna
K-40 / LR
60 x 60 x 1 cm

lappato
60 x 60 cm, 60 x 30 cm

MT

Рекомендуемая область применения керамогранита с лаппатированной поверхностью:

sugar-effect
60 x 60 cm, 60 x 30 cm

MT



Рекомендуемая область применения керамогранита с sugar-effect:

lappato
39 x 39 cm

MT



Рекомендуемая область применения керамогранита с лаппатированной поверхностью:

FLOOR
Eterna
K-42 / LR
60 x 60 x 1 cm

ETERNA | FORMATS



60 x 60 x 1 cm

39 x 39 x 0.9 cm

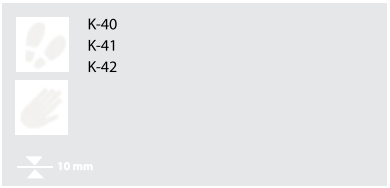

30 x 60 x 1 cm



Step 29.4 x 60 x 1 cm

Skirting 60 x 7.6 x 1 cm

19.8 x 60 x1 cm*



9.8 x 60 x1 cm*



29.8 x 29.8 x1 cm*

19.8 x 19.8 x1 cm*

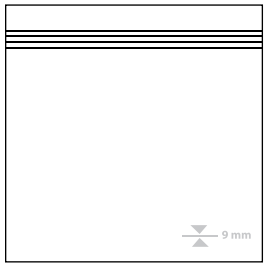

39 x 39 x 0.9 cm*

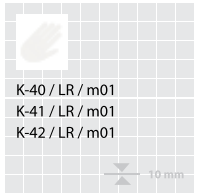

30 x 30 cm

K-40/LR(CR) /m11
K-41/LR(CR) /m11
K-42/LR(CR) /m11

30.7 x 30.7 cm*



K-40/LR/m07
K-41/LR/m07
K-42/LR/m07
K-41(42)/LR/m07

30.7 x 30.7 cm*

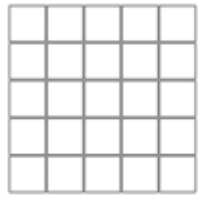

K-40/LR(CR) /m14
K-41/LR(CR) /m14
K-42/LR(CR) /m14

30.7 x 30.7 cm*

*- производится под заказ

http://kerranova.ru/plan/

floor

K-41 / LR
60 x 60 см,
использовано 8 м²

wall

K-41 / LR
30 x 60 см,
использовано 21 м²

K-42 / LR
30 x 60 см,
использовано 18 м²

K-41 / LR / m01
30 x 30 см,
использовано 3 м²

K-42 / LR / m01
30 x 30 см,
использовано 5 м²

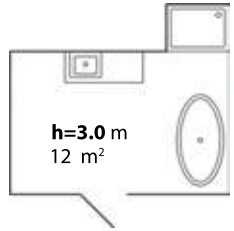

Попробуйте создать свой интерьер
на сайте **http://kerranova.ru/plan/**

DESIGN TIPS

Decor cut
K-40 / d01
120 x 120 x 1 cm*

LR

Decor cut
K-42 / d06
78 x 78 x 0.9 cm*

LR

Decor cut
K-40 / d02
60 x 60 cm x 1cm*

LR CR

Decor print
K-40 / d03
60 x 60 x 1 cm*

LR

Decor print
K-41 / d04
39 x 39 x 0,9 cm

LR

Панно Eterna

Decor cut
K-41 / d01
120 x 120 cm*

LR

Decor cut
K-42 / d01
120 x 120 cm*

LR

Decor print
K-41 / d03
60 x 60 cm*

LR

Decor print
K-42 / d03
60 x 60 cm*

LR

Варианты резки



		m²	kg		m²	kg	LR	S	SR	G	NR	CR
Tile size	60 x 60 x 1 cm	0.36	~ 8.25	4	1.44	~ 33	+	-	-	-	-	+
Tile size	30 x 60 x 1 cm	0.18	~ 4.13	6	1.08	~ 25	+	-	-	-	-	+
Tile size	39 x 39 x 0.9 cm	0.152	~ 3.35	9	1.368	~ 31	+	-	-	-	-	-
Mosaic	30 x 30 x 1 cm	0.09	~ 1.73	10	0,9	~ 18	+	-	-	-	-	-
Decor	120 x 120 x 1 cm	1.44	~ 34	1	1.44	~ 34	+	-	-	-	-	-
Decor	78 x 78 x 0.9 cm	0.608	~ 13.4	1	0.608	~ 13.4	+	-	-	-	-	-

*- все представленные декоры производятся под заказ

FLOOR
Eterna
K-40 / LR
60 x 60 x 1 cm

WALL
K-42/LR
30 x 60 cm

WALL
K-42/LR
30 x 60 cm

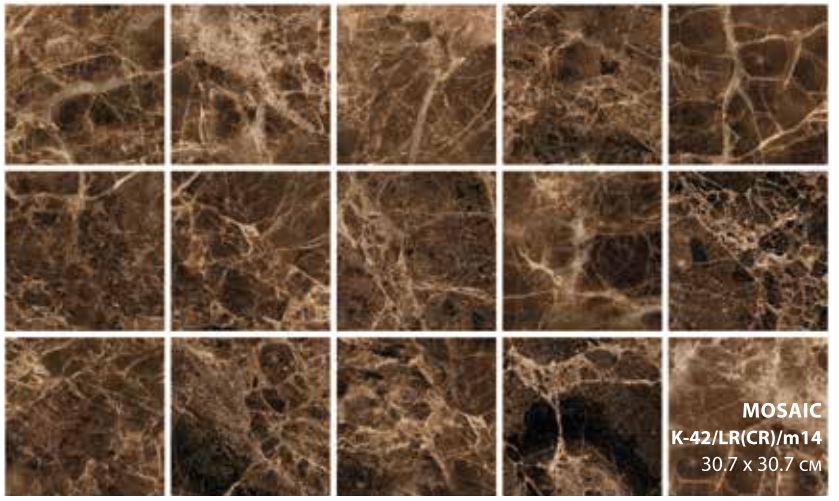

MOSAIC
K-42/LR(CR)/m14
30.7 x 30.7 см

COLOR COMPLEMENTS

BLACK & WHITE

LR 30 x 60 cm

NR 60 x 60 cm


CR 60 x 60 cm
LR 60 x 60 cm

color

graphic faces



K-60

White / Белый
60 x 60 cm
30 x 60 cm

LR CR NR

K-62

Grey / Серый
60 x 60 cm
30 x 60 cm

LR NR





K-61

Black / Черный
60 x 60 cm
30 x 60 cm

LR CR

FLOOR
Black & White
K-62 / NR
60 x 60 x 1 cm

lappato
60 x 60 cm, 60 x 30 cm

MT



Рекомендуемая область применения керамогранита с лаппатированной поверхностью:

sugar-effect
60 x 60 cm, 60 x 30 cm

MT



Рекомендуемая область применения керамогранита с поверхностью sugar-effect:

natural
60 x 60 cm, 60 x 30 cm

MT

Рекомендуемая область применения керамогранита с натуральной поверхностью:

FLOOR
Black & White
K-60 / LR
K-61 / LR
60 x 60 x 1 cm



60 x 60 x 1 cm

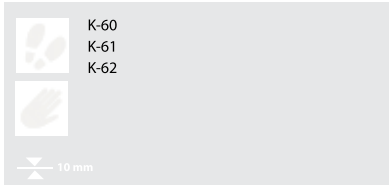

30 x 60 x 1 cm

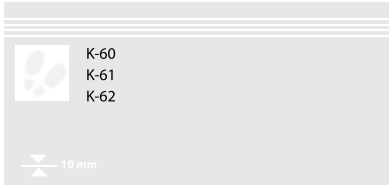

Step 29.4 x 60 x 1 cm

Skirting 60 x 7.6 x 1 cm

19.8 x 60 x1 cm*

9.8 x 60 x1 cm*

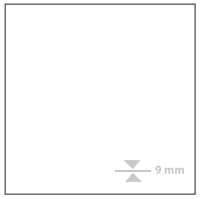

29.8 x 29.8 x1 cm*

19.8 x 19.8 x1 cm*

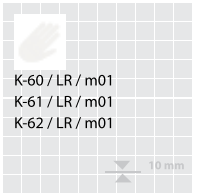

30 x 30 cm



K-60/CR(LR)/m07
K-61/CR(LR)/m07
K-62/NR(LR)/m07

30.7 x 30.7 x 1 cm*

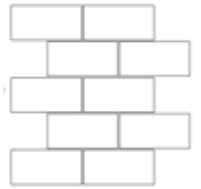

K-60/LR/m13
K-61/LR/m13
K-62/LR/m13

30.7 x 30.7 x 1 cm*



K-60/CR(LR)/m14
K-61/CR(LR)/m14
K-62/NR(LR)/m14

30.7 x 30.7 x 1 cm*

*- производится под заказ

floor

K-60 / LR
60 x 60 x 1 cm
использовано 9 м²

wall

K-62 / LR
30 x 60 x 1 cm
использовано 27 м²

K-62 / LR / m01
30 x 30 cm
использовано 9 м²

K-60 / LR / m01
30 x 30 x 1 cm
использовано 7 м²

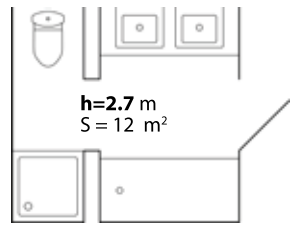

Попробуйте создать свой интерьер
на сайте **http://kerranova.ru/plan/**

DESIGN TIPS

Decor cut
K-62 / d01
120 x 120 x 1 cm*

LR

Decor cut
K-60 / d02
60 x 60 x 1 cm*

LR

Decor print
K-62 / d01
60 x 60 x 1 cm*

NR

Панно Black & White

Decor cut
K-60 / d01
120 x 120 cm*

LR

Decor cut
K-61 / d01
120 x 120 cm*

LR

Варианты резки

		m²	kg		m²	kg	LR	S	SR	G	NR	CR
Tile size	60 x 60 x 1 cm	0.36	~ 8.25	4	1.44	~ 33	+	-	-	-	+	+
Tile size	30 x 60 x 1 cm	0.18	~ 4.13	6	1.08	~ 25	+	-	-	-	+	+
Mosaic	30 x 30 x 1 cm	0.09	~ 1.73	10	0,9	~ 18	+	-	-	-	+	-
Decor	120 x 120 x 1 cm	1.44	~ 34	1	1.44	~ 34	+	-	-	-	-	-

*- все представленные декоры производятся под заказ



FLOOR
Black & White
K-60 / LR
60 x 60 x 1 cm

HIGHLIGHTS

WALL
K-62/LR
30x60cm
K-60/LR/m01
30x30cm
K-62/LR/m01
30x30cm

WALL
K-62/LR
30x60cm
K-60/LR/m01
30 x 30 cm

MOSAIC
K-62/NR(LR)/m14
30.7 x 30.7 x 1 см

COLOR COMPLEMENTS



ONICE

LR 30 x 60 cm


LR
39 x 39 cm

LR
60 x 60 cm

color

graphic faces

K-95

Milky / Молочный
60 x 60 cm
30 x 60 cm

LR

K-96

Vanilla / Ванильный
60 x 60 cm
30 x 60 cm

LR

K-97

Cappucino / Капучино
60 x 60 cm
30 x 60 cm

LR

Рекомендуемая область применения лаппатированной поверхности:

FLOOR
Onice
K-91 / d01
K-91 / d02
39 x 39 x 0.9 cm

color

graphic faces

K-90

Pearl / Жемчужный
39 x 39 cm

LR

K-92

Cream/ Кремовый
39 x 39 cm

LR

K-91

Light brown /
Светло - коричневый
39 x 39 cm

LR

FLOOR
Onice
K-92 / LR
39 x 39 x 0.9 cm

ONICE | FORMATS



60 x 60 x 1 cm

39 x 39 x 0.9 cm

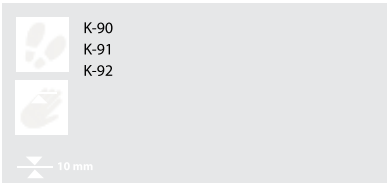

30 x 60 x 1 cm

Step 29.4 x 60 x 1 cm

Skirting 60 x 7.6 x 1 cm

19.8 x 60 x1 cm*



9.8 x 60 x1 cm*

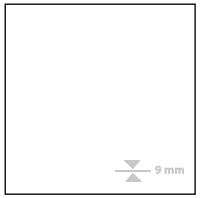

29.8 x 29.8 x 1 cm*

19.8 x 19.8 x 1 cm*



39 x 39 x 0.9 cm*

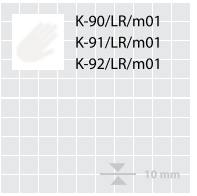

30 x 30 cm

*- производится под заказ

http://kerranova.ru/plan/

floor

K-91 / LR / d01
39 x 39 см,
использовано 8 м^2

K-91 / LR / d02
39 x 39 см,
использовано 8 м^2

wall

K-96 / LR
30 x 60 см,
использовано 18 м^2

K-92 / m01
30 x 30 см,
использовано 3 м^2

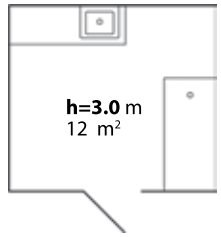

Попробуйте создать свой интерьер
на сайте **http://kerranova.ru/plan/**

DESIGN TIPS

Decor cut
K-92/ d04
60 x 60 x 1 cm*

LR

Decor cut
K-91 / d03
78 x 78 x 0.9 cm*

LR

Decor print
K-91 / d01
39 x 39 x 0.9 cm*

LR

Decor print
K-91 / d02
39 x 39 x 0.9 cm*

LR

Варианты резки

		m²	kg		m²	kg	LR	S	SR	G	NR	CR
Tile size	60 x 60 x 1 cm	0.36	~ 8.25	4	1.44	~ 33	+	-	-	-	-	-
Tile size	30 x 60 x 1 cm	0.18	~ 4.13	6	1.08	~ 25	+	-	-	-	-	-
Tile size	39 x 39 x 0.9 cm	0.152	~ 3.35	9	1.368	~ 31	+	-	-	-	-	-
Mosaic	30 x 30 x 1 cm	0.09	~ 1.73	10	0,9	~ 18	+	-	-	-	-	-
Decor	78 x 78 x 0.9 cm	0.608	~ 13.4	1	0.608	~ 13.4	+	-	-	-	-	-
Decor	60 x 60 x 1 cm	0.36	~ 8.25	4	1.44	~ 33	+	-	-	-	-	-

*- производится под заказ

WALL
Onice
K-90 / LR
30 x 60 x 1 cm

WALL
K-92/LR
Cream/ Кремовый
39 x 39 cm

WALL
K-92/LR
Cream/ Кремовый
39 x 39 cm

COLOR COMPLEMENTS

SHAKESPEARE

40 x 40 cm S



SR 30 x 60 cm

G 40 x 40 cm

SR 60 x 60 cm

K-4001

Light Grey / Светло-серый
60 x 60 x 1 cm
30 x 60 x 1 cm

SR

K-4003

Light Beige / Светло - бежевый
60 x 60 x 1 cm
30 x 60 x 1cm
40 x 40 x 0.9 cm

SR G S

K-4002

Beige Brown / Бежево-коричневый
60 x 60 x 1cm
30 x 60 x 1 cm
40 x 40 x 0.9 cm

SR G S

WALL
Shakespeare
K-4003 / SR
30 x 60 x 1 cm

structure
60 x 60 cm, 60 x 30 cm

MT

Рекомендуемая область применения керамогранита со структурированной поверхностью:

glossy
40 x 40 cm

MT

Рекомендуемая область применения керамогранита с глянцевой поверхностью:

SPA

structure
40 x 40 cm

MT



Рекомендуемая область применения керамогранита со структурированной поверхностью:

FLOOR
Shakespeare
K-4003 / S
40 x 40 x 0.9 cm

60 x 60 x 1 cm

40 x 40 x 0.9 cm

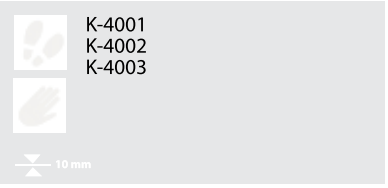

30 x 60 x 1 cm

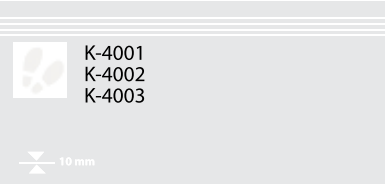

Step 29.4 x 60 x 1 cm

Skirting 60 x 7.6 x 1 cm

19.8 x 60 x1 cm*



9.8 x 60 x1 cm*

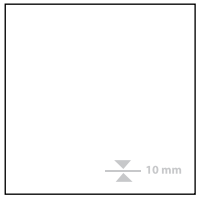

29.8 x 29.8 x1 cm*

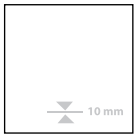

19.8 x 19.8 x1 cm*



40 x 40 x 0.9 cm*



30 x 30 cm

K-4001/SR/m11
K-4002/SR/m11
K-4003/SR/m11

30.7 x 30.7 x 1 cm*



K-4002/S(G)/m07
K-4003/S(G)/m07

30.7 x 30.7 x 0.9 cm*

K-4001/SR/m12
K-4002/SR/m12
K-4003/SR/m12

24.5 x 24.5 x 1 cm*

*- производится под заказ

floor

K-4001/ SR
60 x 60 x 1 cm
использовано 4 м²

K-4001(4003)/SR/m01
30 x 30 cm
использовано 3 м²

wall

K-4001 / SR
30 x 60 x 1 cm
использовано 21 м²

K-4001(4003)/SR/m01
30 x 30 cm
использовано 9 м²

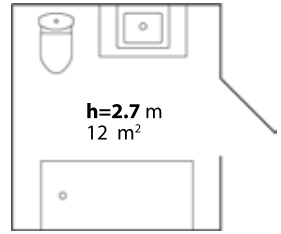

Попробуйте создать свой интерьер
на сайте **http://kerranova.ru/plan/**

DESIGN TIPS

Decor cut
K-4003 / d01
120 x 120 x 1 cm*

SR

Decor print
K-4003 / d02
40 x 40 x 0.9 cm*

S

Decor print
K-4002 / d02
40 x 40 x 0.9 cm*

S

Панно Shakespeare

Decor cut
K-4001 / d01
120 x 120 cm*

SR

Decor cut
K-4002 / d01
120 x 120 cm*

SR

Варианты резки

		m²	kg		m²	kg	LR	S	SR	G	NR	CR
Tile size	60 x 60 x 1 cm	0.36	~ 8.25	4	1.44	~ 33	-	-	+	-	-	-
Tile size	30 x 60 x 1 cm	0.18	~ 4.13	6	1.08	~ 25	-	-	+	-	-	-
Tile size	40 x 40 x 0.9 cm	0.16	~ 3.35	9	1.44	~ 31	-	+	-	+	-	-
Mosaic	30 x 30 x 1 cm	0.09	~ 1.73	10	0,9	~ 18	-	-	+	-	-	-
Decor	120 x 120 x 1 cm	1.44	~ 34	1	1.44	~ 34	-	-	+	-	-	-

*- все представленные декоры производятся под заказ

FLOOR
Shakespeare
Decor print **K-4002 / S /d02**
Decor print **K-4003 / S / d02**
40 x 40 x 0.9 cm

FLOOR
K-4003 / SR
60 x 60 cm

WALL
K-4001 / SR
30 x 60 cm
K-4001(4003)/ SR / m01
30 x 30 cm

MOSAIC
K-4001(4003)/ SR / m01
30 x 30 cm

COLOR COMPLEMENTS



TERRA

LR 30 x 60 cm

SR 60 x 60 cm

LR 60 x 60 cm

surface

graphic faces

K-51

Beige / Бежевый
60 x 60 cm
30 x 60 cm

LR

K-52

Brown / Коричневый
60 x 60 cm
30 x 60 cm

LR

K-50

Light Grey / Светло-серый
60 x 60 cm
30 x 60 cm

LR

K-53

Dark Grey / Темно-серый
60 x 60 cm
30 x 60 cm

LR

Рекомендуемая область применения лаппатированной поверхности:

FLOOR
Terra
K-50 / LR
60 x 60 x 1 cm

surface

graphic faces

K-55

Light Grey / Светло-серый
60 x 60 cm
30 x 60 cm

SR

K-56

Beige / Бежевый
60 x 60 cm
30 x 60 cm

SR

K-57

Brown / Коричневый
60 x 60 cm
30 x 60 cm

SR

Рекомендуемая область применения
структурированной поверхности:

FLOOR
Terra
K-52 / SR
60 x 60 x 1 cm



60 x 60 x 1 cm

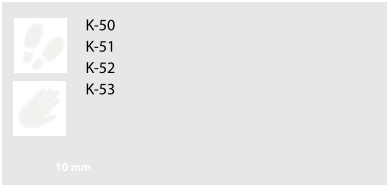

30 x 60 x 1 cm



Step 29.4 x 60 x 1 cm

Skirting 60 x 7.6 x 1 cm

19.8 x 60 x1 cm*

9.8 x 60 x1 cm*

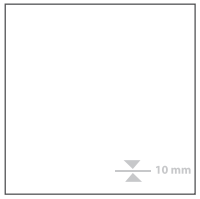

29.8 x 29.8 x1 cm*

19.8 x 19.8 x1 cm*



30 x 30 cm

K-50/LR/m11
K-51/LR/m11
K-52/LR/m11
K-53/LR/m11

30.7 x 30.7 cm*



K-50/SR/m13
K-51/SR/m13
K-52/SR/m13
K-53/SR/m13

30.7 x 30.7 cm*

*- производится под заказ

http://kerranova.ru/plan/

wall

K-51 / LR
30 x 60 x 1 cm
использовано 29 м²

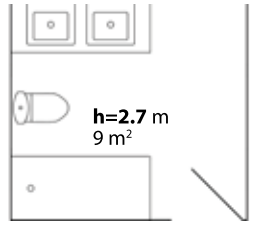

Попробуйте создать свой интерьер
на сайте **http://kerranova.ru/plan/**

DESIGN TIPS

Decor print
K-51 / d01 (угловой)
60 x 60 x 1 cm*

LR

Decor print
K-51 / d02 (боковой)
60 x 60 x 1 cm*

LR

Decor print
K-51 / d03 (центральный)
60 x 60 x 1 cm*

LR

Decor cut
K-51 / d04
60 x 60 x 1 cm*

LR SR

Decor cut
K-52 / d04
60 x 60 x 1 cm*

LR SR

Decor print
K-50 / d01
(угловой)
60 x 60 x 1 cm*

LR

Decor print
K-50 / d01
(боковой)
60 x 60 x 1 cm*

LR

Decor print
K-50 / d01
(центральный)
60 x 60 x 1 cm*

LR

Decor cut
K-50 / d04
60 x 60 x 1 cm*

LR SR

Decor cut
K-53 / d04
60 x 60 x 1 cm*

LR SR

		m²	kg		m²	kg	LR	S	SR	G	NR	CR
Tile size	60 x 60 x 1 cm	0.36	~ 8.25	4	1.44	~ 33	+	-	+	-	-	-
Tile size	30 x 60 x 1 cm	0.18	~ 4.13	6	1.08	~ 25	+	-	+	-	-	-
Mosaic	30 x 30 x 1 cm	0.09	~ 1.73	10	0,9	~ 18	+	-	+	-	-	-
Decor	60 x 60 x 1 cm	0.36	~ 8.25	4	1.44	~ 33	+	-	+	-	-	-

FLOOR
Terra
K-50 / LR
60 x 60 x 1 cm



WALL
K-51/ SR
30 x 60 cm

WALL
K-51/SR
30 x 60 cm



MOSAIC
K-52 / LR / m11
30.7 x 30.7 cm

COLOR COMPLEMENTS

PREMIUM MARBLE

LR 30 x 60 cm

LR 60 x 60 cm

color

graphic faces

K-935

Light Grey / Светло-серый
60 x 60 x 1 cm
30 x 60 x 1 cm

LR

K-953

Beige Grey / Бежево-серый
60 x 60 x 1 cm
30 x 60 x 1cm

LR



K-954

Light Brown / Светло-коричневый
60 x 60 x 1 cm
30 x 60 x 1cm

LR

Рекомендуемая область применения
лаппатированной поверхности:

FLOOR
Premium Marble
K-953 / LR
60 x 60 x 1 cm

color

graphic faces

K-951

Beige / Бежевый
60 x 60 x 1 cm
30 x 60 x 1cm

LR

K-956

Brown / Коричневый
60 x 60 x 1 cm
30 x 60 x 1cm

LR

FLOOR
Premium Marble
K-951 / LR
60 x 60 x 1 cm

60 x 60 x 1 cm

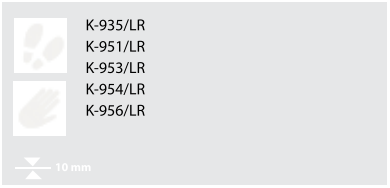

30 x 60 x 1 cm

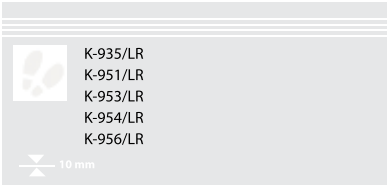

Step 29.4 x 60 x 1 cm

Skirting 60 x 7.6 x 1 cm

19.8 x 60 x1 cm*

9.8 x 60 x1 cm*

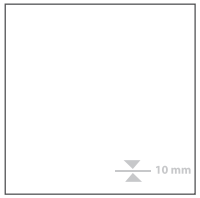

29.8 x 29.8 x1 cm*

19.8 x 19.8 x1 cm*

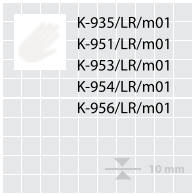

30 x 30 cm

*- производится под заказ

http://kerranova.ru/plan/

floor

K-935 / LR
60 x 60 x 1 cm
использовано 28 м^2

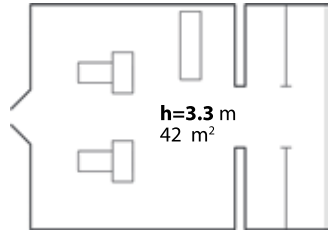

Попробуйте создать свой интерьер
на сайте **http://kerranova.ru/plan/**

DESIGN TIPS

Decor cut
K-954/ d01
120 x 120 x 1 cm*

LR

Панно Premium Marble

Decor cut
K-935 / d01
120 x 120 cm*

LR

Decor cut
K-951 / d01
120 x 120 cm*

LR

Decor cut
K-956 / d01
120 x 120 cm*

LR

Варианты резки

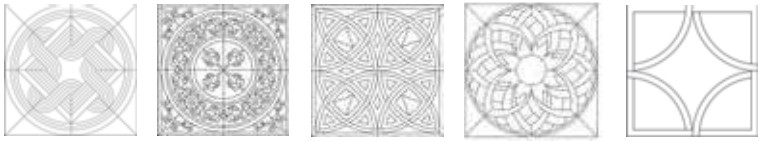

		m²	kg		m²	kg	LR	S	SR	G	NR	CR
Tile size	60 x 60 x 1 cm	0.36	~ 8.25	4	1.44	~ 33	+	-	-	-	-	-
Mosaic	30 x 30 x 1 cm	0.09	~ 1.73	10	0,9	~ 18	+	-	-	-	-	-
Decor	120 x 120 x 1 cm	1.44	~ 34	1	1.44	~ 34	+	-	-	-	-	-

*- все представленные декоры производятся под заказ

FLOOR
Premium Marble
K-951 / LR
60 x 60 x 1 cm

FLOOR
K-954/LR
60 x 60 cm

FLOOR
K-954/ d01
120 x 120 cm

MOSAIC
K-954/LR/m01
30 x 30 cm

COLOR COMPLEMENTS

WOOD STYLE

Фактурность керамического паркета TM KERRANOVA сравнима с естественной красотой натурального дерева.

Современные технологии цифровой печати и прессования позволяют в точности имитировать любую породу дерева или его срез, что дает возможность создавать естественную по цвету и фактуре керамогранитную плитку, визуально и тактильно неотличимую от настоящего паркета.

TIMBER

SR 20 x 60 cm

color

K-30

Pine / Сосна
20 x 60 cm

SR

K-31

Alder / Ольха
20 x 60 cm

SR

K-32

Eucalyptus / Эвкалипт
20 x 60 cm

SR

K-33

Mahagony / Махагон
20 x 60 cm

SR

K-34

Black Walnut / Черный орех
20 x 60 cm

SR

K-35

Merbau / Мербау
20 x 60 cm

SR

FLOOR
Timber
K-30 / SR
20 x 60 x 1 cm

decor print

K-30 / d01

Pine / Сосна
20 x 60 cm

SR

K-31 / d01

Alder / Ольха
20 x 60 cm

SR

K-32 / d01

Eucalyptus / Эвкалипт
20 x 60 cm

SR

K-33 / d01

Mahagony / Махагон
20 x 60 cm

SR

K-34 / d01

Black Walnut / Черный орех
20 x 60 cm

SR

K-35 / d01

Merbau / Мербау
20 x 60 cm

SR

FLOOR
Timber
K-30 / SR
20 x 60 x 1 cm

decor print

K-30 / d02

Pine / Сосна
20 x 60 cm

SR

K-31 / d02

Alder / Ольха
20 x 60 cm

SR

K-32 / d02

Eucalyptus / Эвкалипт
20 x 60 cm

SR

K-33 / d02

Mahagony / Махагон
20 x 60 cm

SR

K-34 / d02

Black Walnut / Черный орех
20 x 60 cm

SR

K-35 / d02

Merbau / Мербау
20 x 60 cm

SR



FLOOR
Timber
K-347 SR
20 x 60 x 1 cm



60 x 60 x 1 cm*

Step 29.4 x 60 x 1 cm*



Skirting 60 x 7.6 x 1 cm*

20 x 60 x 1 cm*

K-30 / m01
30 x 30 x 1 cm

SR

K-32 / m01
30 x 30 x 1 cm

SR

K-34 / m01
30 x 30 x 1 cm

SR

K-31 / m01
30 x 30 x 1 cm

SR

K-33 / m01
30 x 30 x 1 cm

SR

K-35 / m01
30 x 30 x 1 cm

SR

Рекомендуемая область применения структурированной поверхности:

		m^2	kg		m^2	kg	LR	S	SR	G	NR	CR
Tile size	20 x 60 x 1 cm	0.12	~ 2,7	9	1.08	~ 25	-	-	+	-	-	-
Mosaic	30 x 30 x 1 cm	0.09	~ 1.73	10	0,9	~ 18	-	-	+	-	-	-
Decor	20 x 60 x 1 cm	0.12	~ 2,7	9	1.08	~ 25	-	-	+	-	-	-

*- производится под заказ

http://kerranova.ru/plan/

wall

K-42 / LR
60 x 60 x 1 cm
использовано 3 м²

floor

K-32 / SR
20 x 60 x 1 cm
использовано 18 м²

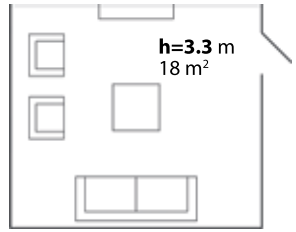

Попробуйте создать свой интерьер
на сайте **http://kerranova.ru/plan/**

DESIGN TIPS

FLOOR
K-30/SR
20 x 60 cm

FLOOR
K-32/SR
20 x 60 cm

FLOOR
K-31/SR
20 x 60 cm

COLOR COMPLEMENTS

FOREST



SR 15 x 60 cm

color

K-01

Larch / Лиственница
15 x 60 cm

SR

K-02

Cedar / Кедр
15 x 60 cm

SR

K-11

Olive / Олива
15 x 60 cm

SR

K-13

Oak / Дуб
15 x 60 cm

SR

K-14

Yew / Тис
15 x 60 cm

SR

K-15

Bog Oak / Мореный дуб
15 x 60 cm

SR

MT

FLOOR
Forest
K-02 / SR
15 x 60 x 1 cm

decor print

K-01 / d01

Larch /
Лиственница
15 x 60 cm

SR

K-02 / d01

Cedar / Кедр
15 x 60 cm

SR

K-11 / d01

Olive / Олива
15 x 60 cm

SR

K-13 / d01

Oak / Дуб
15 x 60 cm

SR

K-14 / d01

Yew / Тис
15 x 60 cm

SR

K-15 / d01

Bog Oak /
Мореный дуб
15 x 60 cm

SR

FLOOR
Forest
K-01 / SR
15 x 60 x 1 cm

decor print

K-01 / d02

Larch /
Лиственница
15 x 60 cm

SR

K-02 / d02

Cedar / Кедр
15 x 60 cm

SR

K-11 / d02

Olive / Олива
15 x 60 cm

SR

K-13 / d02

Oak / Дуб
15 x 60 cm

SR

K-14 / d02

Yew / Тис
15 x 60 cm

SR



K-15 / d02

Bog Oak /
Мореный дуб
15 x 60 cm

SR

FLOOR
Forest
K-11/ SR
15 x 60 x 1 cm

60 x 60 x 1 cm*

Step 29.4 x 60 x 1 cm*

Skirting 60 x 7.6 x 1 cm*

15 x 60 x 1 cm*

K-01 / m01
30 x 30 x 1 cm

SR

K-13/ m01
30 x 30 x 1 cm

SR

K-14 / m01
30 x 30 x 1 cm

SR

K-02 / m01
30 x 30 x 1 cm

SR

K-11 / m01
30 x 30 x 1 cm

SR

K-15 / m01
30 x 30 x 1 cm

SR

Рекомендуемая область применения структурированной поверхности:

		m²	kg		m²	kg	LR	S	SR	G	NR	CR
Tile size	15 x 60 x 1 cm	0.09	~ 2,1	12	1.08	~ 25	-	-	+	-	-	-
Mosaic	30 x 30 x 1 cm	0.09	~ 1.73	10	0,9	~ 18	-	-	+	-	-	-
Decor	15 x 60 x 1 cm	0.09	~ 2,1	12	1.08	~ 25	-	-	+	-	-	-

*- производится под заказ

wall

K-15 / SR
15 x 60 x 1 cm
использовано 4 м²

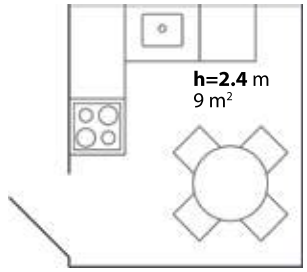

DESIGN TIPS

FLOOR
K-13
15 x 60 cm

FLOOR
K-13
15 x 60 cm

COLOR COMPLEMENTS

На сегодняшний день мозаика очень широко используется в интерьере. И не только в качестве фартука на кухне или на стенах в ванной, но и в гостиных, прихожих и даже спальнях. Широкий выбор фактур керамогранита **KERRANOVA** позволяет воплотить любые идеи, подчеркнуть особенности интерьера, придать ему неповторимую изюминку.

Преимущества мозаики **KERRANOVA:**

- для каждой коллекции разработано несколько видов различных форм мозаики, начиная от классических и заканчивая оригинальными и современными элементами;
- различные типы поверхности керамогранита (натуральные, глянцевые, структурированные) позволят идеально подобрать решение для любого интерьера;
- керамогранитная мозаика **KERRANOVA** практичнее в применении по сравнению со стеклянной или прессованной мозаикой, смальтой, а также мозаикой из натурального камня. Она не царапается, не впитывает влагу, не изменяет цвет под воздействием клея или воды;
- мозаика **KERRANOVA** доступна по цене для любого потребителя;
- технические характеристики мозаики **KERRANOVA** превосходят требования европейских стандартов: износостойкость, морозостойкость, водопоглощение гарантируют высокое качество, долговечность и превосходный результат укладки.

Типы нарезки мозаики **TM KERRANOVA**



Тип резки **m11**

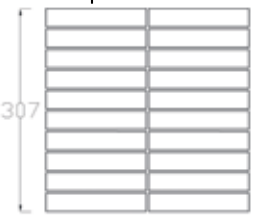

Тип резки **m13**

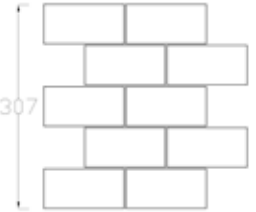

Тип резки **m07**



Тип резки **m14**

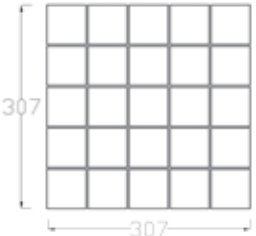

Тип резки **m12**

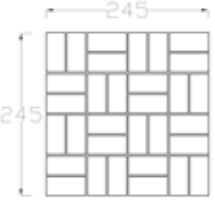

УСЛОВНЫЕ ОБОЗНАЧЕНИЯ И СЕРТИФИКАТЫ

Стойкость к морозам
и температурным перепадам

Не боится влаги

Надолго сохраняет тепло,
идеален для теплых полов

Прочность на изгибе

Высокая ударопрочность

Стойкость к воздействию
химических веществ

Стойкость к образованию
пятен

Хорошо чистится

Не теряет цвет с течением
времени

Разрешение на применение
знака соответствия

Санитарно-эпидемиологическое
заключение на ТУ

Сертификат соответствия ТУ

Сертификат соответствия ТУ

Санитарно-эпидемиологическое
заключение на продукцию

Сертификат пожарной
безопасности

Основные показатели КГП

Сертификаты KERRANOVA

FLOOR
Timber
K-30 / SR
20 x 60 x 1 cm

Подготовка поверхности для укладки

Основание, на которое будет укладываться плитка, должно быть идеально ровным, без трещин, загрязнений, пустот и раковин. Неровность поверхности основания приводит к разнице толщины укладочного слоя, что может вызывать разницу напряжений на поверхности керамогранита и приводить к появлению трещин, ухудшению сцепления плиток с поверхностью основания.
Рабочая поверхность должна быть сухой, твердой (прочной), очищенной от загрязнений. Глянцевые поверхности нужно зашкурить до матового вида, неводостойкие покрытия очистить или смыть, значительные неровности выровнять. Поверхность для облицовки должна быть абсолютно чистой от пыли и каких-либо других веществ, которые могли бы навредить укладке.
Керамогранитную плитку, как и любую другую плитку, можно укладывать лишь в том случае, если температура основания, материала и помещения соответствует пределам, указанным производителем. Укладка плитки при температуре ниже +5 градусов Цельсия не рекомендуется и в первую очередь это касается наружных отделочных работ.

Технология укладки керамогранита KERRANOVA

Важное значение имеет выбор инструментов для укладки (гребенка, резиновый молоток, крестики, резиновый мастерок для затирки швов). Выбор номера шпателя зависит от размера плитки. Чем больше плитка, тем больше должны быть зубья шпателя. Чтобы швы были одинаковыми, необходимо применять специальные крестики разной толщины.
После того, как поверхность подготовлена к работе, необходимо спланировать выкладку плиток. Планирование выкладки начинается с разметки облицовываемой поверхности. Разметка осуществляется при помощи рулетки или складного стального метра. На этом этапе определяется рисунок выкладки, количество плиток, укладываемых в ряд и пр.
При укладке керамогранита на полу следует отметить середину пола. Обычно это осуществляется при помощи шнура или бечевки. Шнур протягивается вдоль той стены, которая длиннее. С середины помещения (там, где протянут шнур) следует начинать укладку плиток таким образом, чтобы по линии шнура проходил шов или середина целой плитки.
На заранее подготовленную поверхность нанести слой раствора при помощи кельмы (гладкой терки), а затем выровнять зубчатым шпателем. Плитку укладывают не позднее, чем через 10-15 минут после нанесения смеси на поверхность.
При укладке тыльная сторона плитки должна быть полностью обработана клеющим составом, равномерно распределенным слоем в 5-10 мм в зависимости от проходимости объекта.
Корректировать положение плитки можно в течении 10 минут после укладки. Время высыхания при температуре основания и воздуха от +50С до +300С достигается в течении суток, а полная прочность по истечении 3 дней.
В случае, если укладку приходится приостанавливать, необходимо иметь ввиду, что уложенный материал уже осел, а тот, который будет положен позже, также будет оседать. Поэтому следует предвидеть возможное перемещение или сжатие клеевой смеси, так как, если продолжать укладывать керамогранитную плитку на том же уровне, предыдущее сжатие клеевой смеси может привести к небольшой разнице в уровнях.

Завершение укладки, затирка швов

Перед затиркой швов следует проверить, чтобы они были чисты и пусты от укладочных материалов и остатков грязи. Любой инородный предмет может испортить швы и затруднить их затирку.
Рекомендуемый размер шва (шовного крестика) для керамогранита составляет от 3 до 5 мм. Щели на стыке стен и стен с полом, а также в местах вывода санузлов необходимо заполнить силиконом. При больших поверхностях следует разделить работу на несколько этапов. Перед началом затирки следует убедиться, что клеевой раствор застыл и высох.
Раствор для затирки швов, разбавленный соответствующим количеством воды, нужно наносить затирочной теркой по диагонали ко швам. В случае необходимости раствор нанести повторно.
Удаление остатков шовного заполнителя происходит чистой и влажной губкой. Не рекомендуется откладывать надолго эту операцию, так как долгий контакт шовного заполнителя с поверхностью керамогранита может привести к ущербу для поверхности.
Приступать к регулярной мойке пола и стен рекомендуется не ранее, чем через 2 недели после затирки швов и очистки плитки.

Уход за керамогранитом

Не смотря на то, что керамогранит является материалом очень стойким к воздействию агрессивных сред, он, тем не менее, нуждается в специальном уходе.
В первую очередь при попадании на керамогранит той или иной агрессивной субстанции могут пострадать пазы между керамогранитными плитками, которые заполнены при его укладке гораздо менее стойкими к воздействию химических и механических повреждений составами. Поэтому при попадании на поверхность керамогранита различных загрязняющих

веществ не стоит медлить с его уборкой и чисткой.
При регулярной мойке полов или стен из керамогранита не стоит применять чистящих средств на кислотной основе. Сам керамогранит они не способны испортить, а вот соединительным швам может быть нанесён вред, так как часто они имеют в своём составе цемент и могут изменить свой цвет.
По возможности старайтесь обходиться обычными моющими средствами.
При уходе за поверхностями из керамогранита избегайте применения без особой необходимости абразивных средств (щёток с абразивной поверхностью, паст и порошков, содержащих абразивные частицы). Не смотря на очень высокую твёрдость керамогранита, его поверхность (особенно лаппатированная и глянцевая), может быть повреждена абразивными частицами, имеющими близкую к керамограниту твёрдость.
Приведём примеры различных загрязнений и оптимальных моющих средств для их уборки с поверхности керамогранита по степени сложности загрязнения.
Кофе, чай, пиво, кока кола, фруктовый сок, мороженое. Смывать слабым раствором питьевой соды в воде. При сильной степени загрязнения или при засохших пятнах придётся использовать моющие средства с щелочным составом — едкий натрий, хлор. Эти же средства также лучше использовать сразу при загрязнении поверхности кровью, вином или жиром.
Смола, воск, клей, жевательная резинка, краска, лак для ногтей удаляются при помощи растворителей типа бензина, ацетона.
Известь, цемент, шпатлёвка, ржавчина, никотиновые пятна удаляются кислотосодержащими очистителями. При этом следует особую осторожность уделять межплиточным швам - кислота им противопоказана.
Не смотря на все указанные выше меры и правила по уходу за керамогранитом, следует отметить, что всё же полы и стены из керамогранита требуют существенно меньшего ухода, чем любые другие поверхности жилых помещений.

Для заполнения швов используется специальная затирка.

Перед затиркой швов следует проверить, чтобы они были чисты и пусты от укладочных материалов и остатков грязи. Любой инородный предмет может испортить швы и затруднить их затирку.

Рекомендуемый размер шва (шовного крестика) для керамогранита размером 300*300мм составляет от 3 до 5мм.

Щели на стыке стен и стен с полом, а также в местах вывода санузлов необходимо заполнить силиконовыми массами, как уже упоминалось выше. При больших поверхностях следует разделить работу на несколько этапов. Перед началом затирки следует убедиться, что клеевой раствор застыл и высох.

Раствор для затирки швов, разбавленный соответствующим количеством воды, нужно наносить теркой на облицовку по диагонали по отношению к швам. В случае необходимости раствор нанести повторно. Излишки раствора снимать движением наискосок по отношению к швам.

Шовный заполнитель наносят резиновым мастерком, а не металлическим, который может повредить поверхность плитки. В большинстве магазинов представлен широкий спектр цветов шовного заполнителя, что делает его подбор предельно простым.

Удаление остатков шовного заполнителя происходит чистой и влажной губкой. Не рекомендуется откладывать надолго эту операцию, так как долгий контакт шовного заполнителя с поверхностью керамогранита может привести к ущербу для поверхности.
Приступать к регулярной мойке пола и стен рекомендуется не ранее, чем через 2 недели после затирки швов и очистки плитки.

Фото монтажной стороны керамогранита KERRANOVA.

Специально разработанная монтажная сторона керамогранита KERRANOVA позволяет минимизировать возможность таких проблем при укладке плитки, как образование пустот и раковин.
Также изготовление мозаики из такого керамогранита гарантирует, что все элементы будут одной высоты, что упрощает монтаж готовых изделий. Вся мозаика KERRANOVA выклеивается на специальную пластиковую сетку, которая при необходимости легко режется для отделки элементов интерьера любой формы.

ВНИМАНИЕ!
Все фотографии плиток в каталоге передают общий вид продукта, без точного подбора цветопередачи.

Керамогранит **TM KERRANOVA**	Количество плиток в одной коробке		Количество коробок на одном поддоне		Вес транспортного пакета с плиткой и поддоном	Норма отгрузки автотранспортом (еврофура, 20 тн)		Норма отгрузки автотранспортом (еврофура, 20 тн)	
	шт.	кв.м.	шт.	кв.м.	кг	шт. поддонов	кг	шт. поддонов	кг
Поддон 940 x 1200									
600x600x10	4	1,44	36	51,84	1243	16	829	54	2799
300x600x10	6	1,08	48	51,84	1200	16	829	56	2903
200x600x10	9	1,08	42	45,36	1075	18	816	62	2812
150x600x10	12	1,08	48	51,84	1150	17	881	56	2903
Поддон 800 x 1200									
600x600x10	4	1,44	32	46,08	1100	18	829	61	2811
400x400x9	9	1,44	48	69,12	1400	14	968	48	3318
390x390x9	9	1,368	48	65,664	1400	14	919	48	3152
200x600x10	9	1,08	48	51,84	1250	16	829	54	2799
300x600x10	6	1,08	40	43,2	1050	19	821	64	2765
150x600x10	12	1,08	40	43,2	1000	20	864	67	2894

Приглашаем к сотрудничеству архитекторов и дизайнеров!

На нашем официальном сайте вы сможете найти не только исчерпывающую информацию о продукции, но и получить доступ к текстурам для ваших проектов.

Также вы можете при помощи онлайн-раскладчика увидеть примерный внешний вид и оценить стоимость проекта с использованием керамогранита **KERRANOVA.**

На все вопросы мы рады ответить по почте **info@kerranova.ru,** через формы обратной связи и в социальных сетях!

443528, Самарская область
Волжский район, пос. Стройкерамика,
Здание ООО"Самарский Стройфарфор"
т. +7 (846) 999-20-03
kerranova.ru